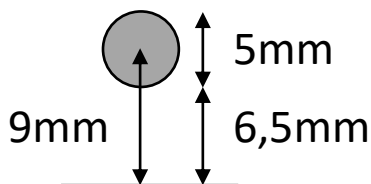


Gekleurde boegnummers

- Het gebruik van gekleurde boegnummers maakt het gemakkelijk om met één zendende portofoon tot zes ploegen met ontvangende portofoons te coachen.
- Met deze download kun je op een kleurenprinter gekleurde boegnummers printen.
- Er zijn twee varianten, één voor het gebruik met gekleurd papier als achtergrond en één voor het gebruik zonder gekleurd papier:


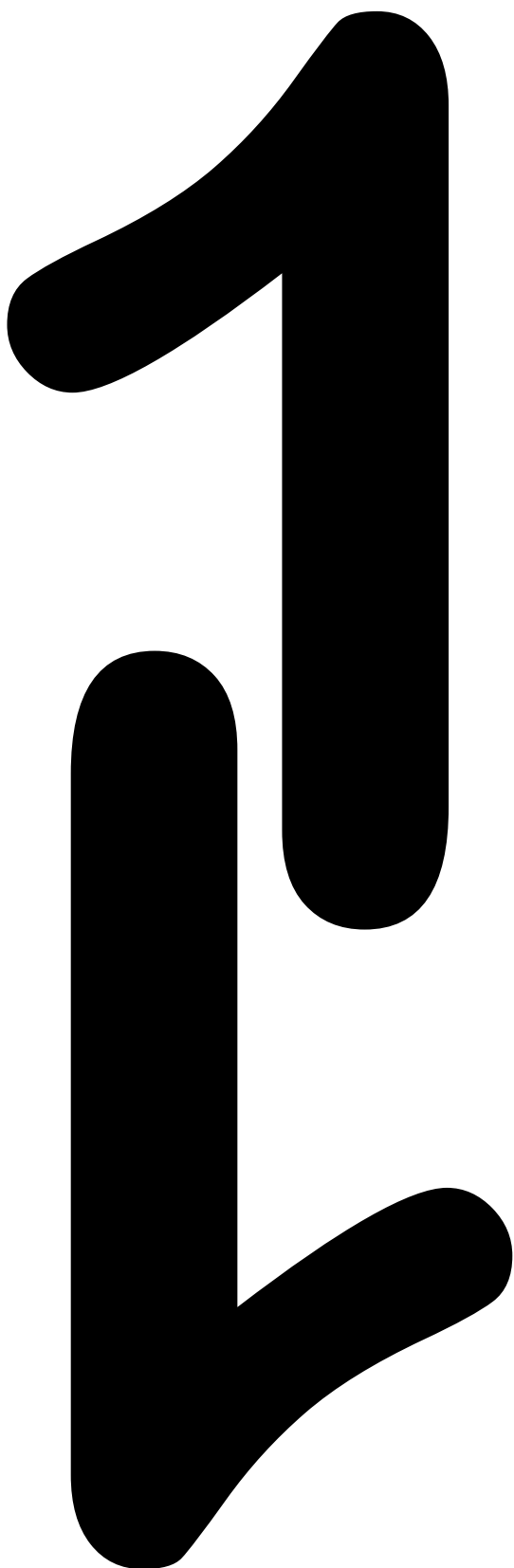


- Druk de gewenste pagina's af en knip de nummers (gekleurd papier) of de gekleurde vlakken uit.
- Plak bij het gebruik van gekleurd papier de nummers op het gekleurde A5 papier.
- Lamineer de nummers.
- Pons een gaatje van 5mm op 9 mm van de onderzijde:



- Zet de nummers bij gebruik met een splitpen vast.

1



2



3



4



5



6

